


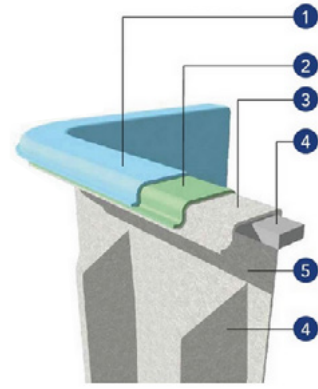
LES ÉTAPES DE FABRICATION

AVEC PLUS DE 20 ANS D'EXPÉRIENCE

PROCESS DE FABRICATION

Nous utilisons un GEL COAT et des résines de haute technologie vous **garantissant une parfaite durabilité !**

- 1 Application Gel Coat ISO NPG
- 2 Application fibre de verre + résine **Vinylester**
- 3 Application fibre de verre + résine Ortho DCPD
- 4 Pose de renforts verticaux + horizontaux (ceinturage tubes galvanisés)
- 5 Application fibre de verre + résine Ortho DCPD sur les renforts




LIVRAISON & INSTALLATION

FRANCE ENTIÈRE

L'usine se situe dans le Sud Ouest sur l'axe autoroutier A 89 reliant Bordeaux à Lyon. Elle dispose de 6 ensembles routiers avec remorque porte piscine et grue autonome.

Nous pouvons également selon les modèles, optimiser les transports en livrant 2 piscines dans la même zone géographique sans encombre.




ÉTERNELLE PISCINE
 247 ZA Les Gravières
 24700 SAINT MARTIAL D'ARTENSET
 07 82 42 97 08
 contact-piscine@groupe-eternelle.com

Création et Impression Mollat 33230 Courtras - Papier issu de forêt gérée durablement

FABRICATION FRANÇAISE

DE PISCINES POLYESTER



LE PLAISIR DE L'EAU






SPÉCIAL - 10 M²

CARNAU	ONOZ	GENTAU	ALLOS
Long 3,15 m	Long 4,30 m	Long 4,30 m	Long 4,50 m
Larg 3,15 m	Larg 2,30 m	Larg 2,20 m	Larg 2,20 m
Prof 1,50 m	Prof 1,50 m	Prof 1,45 m	Prof 1,40 m

LEMAN	SALINES	HOURTIN	PRADELOU	ESPARRON
Long 8,00 m	Long 8,00 m	Long 8,00 m	Long 8,00 m	Long 8,00 m
Larg 3,80 m	Larg 3,80 m	Larg 4,00 m	Larg 4,00 m	Larg 4,00 m
Prof 1,50 m	Prof 1,50 m	Prof 1,50 m	Prof 1,50 m	Prof 1,40 m

SOUSTON	LANOS	GUERY	ANNECY	NAUSSAC	AYROLLE
Long 8,50 m	Long 9,00 m	Long 9,00 m	Long 10,00 m	Long 10,00 m	Long 10,00 m
Larg 4,20 m	Larg 3,70 m	Larg 4,20 m	Larg 3,00 m	Larg 4,20 m	Larg 4,20 m
Prof 1,50 m	Prof 1,45 m	Prof 1,50 m	Prof 1,50 m	Prof 1,50 m	Prof 1,50 m



CORNU	ARRIOUS	PLANES	TAMNIES	ESPARBE
Long 4,60 m	Long 5,00 m	Long 5,05 m	Long 5,00 m	Long 5,80 m
Larg 3,00 m	Larg 2,80 m	Larg 2,80 m	Larg 3,80 m	Larg 2,70 m
Prof 1,40 m	Prof 1,50 m	Prof 1,45 m	Prof 1,50 m	Prof 1,45 m

MIRANDE	ANGLAS	PRADELLA	SOBIRANS	JEMAYE
Long 6,00 m	Long 6,00 m	Long 6,45 m	Long 7,05 m	Long 7,00 m
Larg 3,00 m	Larg 3,00 m	Larg 3,70 m	Larg 2,80 m	Larg 3,00 m
Prof 1,50 m	Prof 1,50 m	Prof 1,45 m	Prof 1,45 m	Prof 1,50 m

HOSSEGOR	MILLAUD	SALAGOU	POMBONNE	CASTELLA
Long 7,00 m	Long 7,00 m	Long 7,00 m	Long 7,00 m	Long 7,95 m
Larg 3,00 m	Larg 3,50 m	Larg 3,50 m	Larg 3,80 m	Larg 3,70 m
Prof 1,50 m	Prof 1,50 m	Prof 1,50 m	Prof 1,50 m	Prof 1,45 m

FOND INCLINÉ ROMAN

SAINT-HELENE
Long 6,50 m
Larg 2,90 m
Prof 1,15/1,75 m

FOND PLAT ROMAN

SAINTE-EULALIE	SAINTE-ANNE	SAINTE-CROIX
Long 7,70 m	Long 9,00 m	Long 10,50 m
Larg 3,70 m	Larg 4,00 m	Larg 4,00 m
Prof 1,60 m	Prof 1,60 m	Prof 1,60 m

NOUVEAUTÉS À VENIR

RECTANGULAIRE

THAU	LACANAU
Long 4,30 m	Long 8,00 m
Larg 2,30 m	Larg 4,00 m
Prof 1,50 m	Prof 1,50 m

RECTANGULAIRE VOILET IMMÉRGÉ

CARNAU	SALAGOU
Long 3,15 m	Long 7,00 m
Larg 3,15 m	Larg 3,50 m
Prof 1,50 m	Prof 1,50 m

NOUVEAUTÉS À VENIR

RECTANGULAIRE VOILET IMMÉRGÉ

ONOZ	GENTAU	ALLOS	ARRIOUS	MIRANDE	PRADELLA	JEMAYE
Long 4,30 m	Long 4,30 m	Long 4,50 m	Long 5,00 m	Long 6,00 m	Long 6,45 m	Long 7,00 m
Larg 2,30 m	Larg 2,20 m	Larg 2,20 m	Larg 2,80 m	Larg 3,00 m	Larg 3,70 m	Larg 3,00 m
Prof 1,50 m	Prof 1,45 m	Prof 1,40 m	Prof 1,50 m	Prof 1,50 m	Prof 1,45 m	Prof 1,50 m

MILLAUD	POMBONNE	CASTELLA	LEMAN	SALINES	ESPARRON	HOURTIN
Long 7,00 m	Long 7,00 m	Long 7,95 m	Long 8,00 m	Long 8,00 m	Long 8,00 m	Long 8,00 m
Larg 3,50 m	Larg 3,80 m	Larg 3,70 m	Larg 3,80 m	Larg 3,80 m	Larg 4,00 m	Larg 4,00 m
Prof 1,50 m	Prof 1,50 m	Prof 1,45 m	Prof 1,50 m	Prof 1,50 m	Prof 1,40 m	Prof 1,50 m

SOUSTON	GUERY	NAUSSAC
Long 8,50 m	Long 9,00 m	Long 10,00 m
Larg 4,20 m	Larg 4,20 m	Larg 4,20 m
Prof 1,50 m	Prof 1,50 m	Prof 1,50 m

