

# MdP Smart

## Solutions Intelligentes



### Caractéristiques



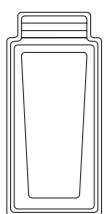
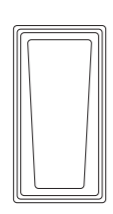
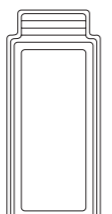
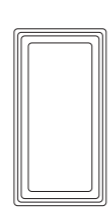
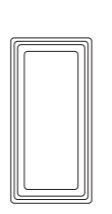
**1** Possibilité d'escaliers monobloc  
De nombreuses possibilités d'accès antidérapantes qui permettent d'adapter la piscine à l'espace disponible.

**2** Fond Plat / Incliné  
Option à fond plat ou incliné avec deux zones avec des profondeurs différentes.

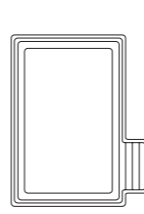
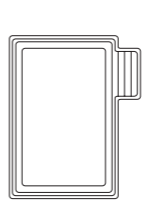
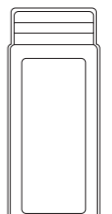
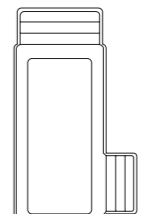
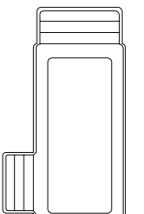
MdP Smart propose des modèles pratiques faciles à installer pour les espaces les plus réduits. Leurs formes rectangulaires permettent d'exploiter au maximum la zone de la baignade et les nombreuses combinaisons avec des escaliers qui permettent d'adapter la piscine à la zone disponible.

### Modèles

#### FOND INCLINÉ

Smart 675	Smart 575	Smart 610	Smart 525	Smart 500
				
L: 5,65 L: 2,60 P: 1,10 - 1,43	L: 5,05 L: 2,60 P: 1,10 - 1,43	L: 6,00 L: 2,60 P: 1,43	L: 5,05 L: 2,60 P: 1,43	L: 4,85 L: 2,40 P: 1,10

#### FOND PLAT

Smart Joker 1	Smart Joker 2	Smart Covi I	Smart Covi II	Smart Covi III
				
L: 5,05 L: 3,45 P: 1,43	L: 5,05 L: 3,45 P: 1,43	L: 6,00 L: 2,60 P: 1,43	L: 6,00 L: 3,45 P: 1,43	L: 6,00 L: 3,45 P: 1,43

Mon de Pra

**SMART**

**LANE**

“

Au titre du code de l'urbanisme Article R421.2D, la construction d'une piscine d'une surface inférieure ou égale à 10 mètres carrés non couverte ou dont la couverture fait moins de 1.80 mètres de hauteur au dessus du sol, **ne nécessite pas de déclaration de travaux préalable.**

Smart Lane



L: 4,75 L: 2,10  
P: 1,50